

# Konkrétní dopady novely zákona o obalech na vybrané města a obce

Ministr životního prostředí: Petr Hladík (KDU-ČSL)

Vrchní ředitel sekce ochrany životního prostředí MŽP: David Surý

- Obce se velmi často dotazují zda novela zákona o obalech **bude mít negativní dopady na obecní rozpočty**. Již v květnu jsme při představení tezí novely zákona o obalech informovali, že budoucí operátor, bude povinen odvádět část nevybraných záloh, konkrétně 15 % obcím čímž by k negativním dopadům vůbec nemělo dojít.
- 15 % z nevybraných záloh, bude operátor platit za to, **že obce budou mít stále náklady za úklid, svoz a likvidaci těch obalů, kteří zákazníci nevrátí do míst určených k odevzdání zálohovaných obalů**

Dle požadavků SMO i SMS jsme vybrali několik obcí a měst, na kterých ilustrujeme jak se konkrétně změní jejich ekonomika. **Konkrétní propočty vychází ze dvou analýz, které provedla společnost EKO-KOM a společnost CETA.**

Pro účely této analýzy budeme pracovat s daty EKO-KOMu i CETY v alternativních scénářích.

## Dopady dle CETA

„Nejhorší potenciální dopad představuje krátkodobý scénář, který indikuje nutnost zvýšení cash-flow k dofinancování nákladů spojených s tříděným sběrem plastů o 324.502.638,10 Kč. Růst průměrného poplatku za odpady generuje částku ve výši 30 Kč/ob./rok. To představuje procentuální navýšení všech nákladů (výdajů) obcí o 0,09 %“

**Krátkodobý dopad 30 Kč občan  
324 502 638 Kč celkem**

Realistický dopad po akomodaci změny vystihuje střednědobý scénář, který determinuje nutnost zvýšení cash-flow k dofinancování nákladů spojených s tříděným sběrem plastů o 163.530.272 Kč ročně. Růst průměrného poplatku za odpady je projektován na hodnotu 15,1 Kč/ob./rok. To představuje procentuální navýšení všech nákladů (výdajů) obcí o 0,05 %

**Budoucí dopad dlouhodobý dopad 15 Kč  
občan.  
163 530 272 Kč celkem**

## Dopady dle EKO-KOM

EKO-KOM vypočítal dopad tak, že v ideálním případě, tedy při 100% účinnosti zálohového systému, snížení materiálové recyklace tříděných plastů pod 30% a nejdokonalejší možné optimalizaci svozu, by dopad na systém třídění byl 32 Kč na obyvatele a rok, rozloženo tak, že 22 Kč zaplatí AOS a přenese na spotřebitele, 10 Kč zaplatí obec a přenese na občana.

Tento ideální scénář je pochopitelně nereálný a je použit jako báze pro výpočet variant při neideálních scénářích. Nejhorší zvažovaný asi odpovídá prvnímu roku či dvěma. Je to asi 51 Kč na obyvatele a rok, rozloženo 34 Kč AOS a 17 Kč obce. Realisticky by to potom mohlo klesnout na 48 Kč na obyvatele a rok, AOS zůstává 34 Kč a obcím to klesne na 14 Kč.

**Krátkodobý dopad 30 Kč občan  
324 502 638 Kč celkem**

**Budoucí dopad dlouhodobý dopad 17 Kč  
obce / občan. EKO-KOM počítá také  
případné navýšení poplatků od ostatních  
klientů, které vypočítává na 34 Kč / občan.**

## Navržené pozitivní dopady:

### 1. Zahrnutí letáků a reklamních tiskovin do povinnosti platit za produkováný odpad výrobcům / původcům.

Pozitivní dopad byl kalkulován na cca 20 Kč na občana především z reklamní letáků a tiskovin. V rámci konzervativního výpočtu počítáme s dopadem v průměru 13 Kč reprezentuje nižší hodnotu. V případě vyšší hodnoty byla hodnota dopočítána násobkem 20 Kč na osobu. Hlavní komodity, které jsou „černými pasažéry“ jsou reklamní tiskoviny, letáky, noviny a časopisy.

***Dle dat AOS tvoří papírové letáky a volně distribuované tiskoviny až 25 % kontejnerů tříděného sběru, v nichž se v roce 2021 vysbíralo přes 236 tisíc tun, což představuje částku 220 až 232 mil. Kč. Podobnou poplatkovou optikou by pak přepočet vygeneroval zdroje ve výši 296 000 000 Kč Dle aktuálních dat zřejmě více, rok 2021 by zatížen pandemií COVID-19.***

### 2. Transfer nevybraných záloh v rozsahu max. 15 %

Nevybrané zálohy reprezentují obaly, které nebyl vráceny v rámci zákonem stanovených míst, ale byly odloženy mimo tyto sběrné místa. Tím, že se odloží jinam, generují náklady obcím na obsluhu. Dle vypočítaných dopadů jak společnosti CETA i EKO-KOM, byl navržen model transferu 15 %, který bude směřován na jednoho občana. **Například obec o 700 obyvatelích získá za nevybrané zálohy 21 000 Kč.**

### 3. Možné optimalizace svozu

V rámci možných scénářů jsme pro konkrétní obce navrhli i možné optimalizace. Důvod je, že pokud se začne zálohovat zůstane 25 % stávajících kapacit nevyužitých, nápojový PET obsahuje cca 17 % hmotnostních a 25 % celkových kapacit jednotlivých nádob.

EKO-KOM vypočítává optimalizaci svozu pouze formou četnosti. Tzn. že je optimalizace možná jen v případě redukce počtu svozů. Například do měsíce jsou čtyři svozy a ty je možné redukovat na tři svozy.

V rámci jednotlivých případů, je možné pracovat se třemi možnostmi optimalizace.

#### 1. Optimalizace svozu – optimalizace četností

4 x  → 3 x  = 75% = 75%

2. Optimalizace pytlového sběru – například z 12 svozů pytlového sběru za rok, je možné provést pouze 10 svozů.

3. Optimalizace z rozsahu, například obce, které mají veřejnou síť hustou, mohou redukovat počty kontejnerů tak, aby byla zajištěna docházková vzdálenost.

### Optimalizace z četnosti

Průměrná frekvence	Optimalizace svozu	Optimalizováno	Nelze optimalizovat
4x za týden a více	Všechny sníží frekvenci o 1 výsyp za týden	99/100	1/100
3x až 4x za týden	Devět desetin čtyřdenních výsypů přejde na třídní	9/10	1/10
2x až 3x za týden	Třetina třídních výsypů přejde na dvoudenní	1/3	2/3
1x až 2x za týden	Osmína dvoudenní výsypů přejde na jednodenní	1/8	7/8
1 za jeden až dva týdny	Osmína týdenních výsypů přejde na dvoutýdní	1/8	7/8
1 za tři až čtyři týdny	Třetina třítydenních výsypů přejde na čtyřtydenní	1/3	2/3
1 za čtyři týdny a více	Všechny prodlouží svoz o týden	99/100	1/100

Efektivní ideálně optimalizovaný pokles obsluženého objemu v obcích z modelu optimalizace, výstup frekvenčního modelu.

Velikostní kategorie	Obejm/Frekvence
(0 až 1000 obyvatel včetně)	89,8%
(1001 až 2000 obyvatel včetně)	91,3%
(2001 až 5000 obyvatel včetně)	92,3%
(5001 až 15000 obyvatel včetně)	93,1%
(15001 až 50000 obyvatel včetně)	93,8%
(50001 a více obyvatel)	95,0%
<b>Vážený průměr</b>	<b>93,6%</b>

## Scénář č. 1–

- **EKOKOM po zavedení záloh nenavýší poplatky o 18 % stávajícím klientům**
- **Obce získají 10 až 15 % z nevybraných záloh**
- **Budou zpoplatněny letáky**

# Scénář – EKOKOM po zavedení záloh nenavýší poplatky o 18 % stávajícím klientům

## Praha – Brno – Ostrava

### Celkové dopady v nominálních hodnotách bez opatření MŽP

Město		Praha	Brno	Ostrava
	Plast celkem v (t)	16785,69	4121,13	4766,95
	Počet obyvatel	1309000,00	379000,00	289000,00
	Snížení vybrané hmotnosti plastu v 17 %	14603,55	3585,38	4147,24
	Koeficient EKO-KOM	0,80	0,80	0,80
	Odměna za zajištění míst zpětného odběru před zavedením záloh	83 965 785 Kč	22 846 900 Kč	25 510 016 Kč
	finanční dopady zavedení záloh bez kompenzace	- 16 793 157 Kč	- 4 569 380 Kč	- 5 102 003 Kč
	Odměna za zajištění míst zpětného odběru po zavedení záloh	67 172 628 Kč	18 277 520 Kč	20 408 013 Kč
	Dopady na občana / obec	- 12,83 Kč	- 12,06 Kč	- 17,65 Kč

A



# Scénář – EKOKOM po zavedení záloh nenavýší poplatky o 18 % stávajícím klientům

## Praha – Brno – Ostrava

### Opatření: zpoplatnění letáků / 15 % nevybraných záloh / 0 navýšení poplatků

Město	Praha	Brno	Ostrava
Cena za papír	71 563 417 Kč	16 588 943 Kč	14 158 368 Kč
Cena za papír po zahrnutí reklamního letáku	93 032 443 Kč	21 565 626 Kč	18 405 878 Kč
Rozmezí přínosu zahrnutí reklamních letáků nižší hodnota	21 469 025 Kč	4 976 683 Kč	4 247 510 Kč
Rozmezí přínosu zahrnutí reklamních letáků vyšší hodnota	26 180 000 Kč	7 580 000 Kč	5 780 000 Kč
Zpoplatnění reklamních letáků	21 469 025 Kč	4 976 683 Kč	4 247 510 Kč
Dopad zavedení záloh (plast)	- 16 793 157 Kč -	4 569 380 Kč -	5 102 003 Kč
Příjem 15 % z nevybraných záloh	38 896 000 Kč	11 261 714 Kč	8 587 429 Kč
Celkové dopady	43 571 868 Kč	11 669 017 Kč	7 732 936 Kč
Celkové dopady na občana	33,29 Kč	30,79 Kč	26,76 Kč
Souhrnné odměny od EKO-KOMU	226 025 931 Kč	52 200 003 Kč	49 796 535 Kč
% vyjádření dopadů na obecní systém vůči odměnám od EKO-KOMU	19%	22%	16%
Celkové náklady na odpady	2 842 092 505 Kč	373 716 194 Kč	409 969 385 Kč
% vyjádření dopadů novely vůči celkovým nákladům	1,53%	3,12%	1,89%

**B**

# Scénář – EKOKOM po zavedení záloh nenavýší poplatky o 18 % stávajícím klientům

## Praha – Brno – Ostrava

### Celkové dopady v nominálních hodnotách

Opatření bez letáků		Praha	Brno	Ostrava
15%	Celkový příjem od EKO-KOMU bez letáků	106 068 628 Kč	29 539 234 Kč	28 995 442 Kč
15%	celkové navýšení snížení po zavedení záloh (bez letáků)	22 102 843 Kč	6 692 334 Kč	3 485 425 Kč
10%	Celkový příjem od EKO-KOMU (bez letáků)	93 103 295 Kč	25 785 330 Kč	26 132 965 Kč
10%	celkové navýšení snížení po zavedení záloh (bez letáků)	9 137 510 Kč	2 938 429 Kč	622 949 Kč
Opatření včetně letáků				
15%	Celkový příjem od EKO-KOMU včetně letáků	127 537 653 Kč	34 515 917 Kč	33 242 952 Kč
15%	celkové navýšení snížení po zavedení záloh včetně letáků	43 571 868 Kč	11 669 017 Kč	7 732 936 Kč
10%	Celkový příjem od EKO-KOMU včetně letáků	114 572 320 Kč	30 762 013 Kč	30 380 476 Kč
10%	celkové navýšení snížení po zavedení záloh včetně letáků	30 606 535 Kč	7 915 112 Kč	4 870 459 Kč



# Scénář – EKOKOM nenavýší poplatky o 18 % stávajícím klientům

## Olomouc – Most – Karviná

### Celkové dopady v nominálních hodnotách bez opatření MŽP

Město	Olomouc	Most	Karviná
Plast celkem v (t)	1538,67	523,62	510,22
Počet obyvatel	100408,00	66401,00	53209,00
Snížení vybrané hmotnosti plastu v 17 %	1338,65	455,55	443,89
Koeficient EKO-KOM	0,80	0,80	0,80
Odměna za zajištění míst zpětného odběru před zavedením záloh	10 099 373 Kč	3 191 884 Kč	2 992 236 Kč
finanční dopady zavedení záloh bez kompenzace	- 2 019 875 Kč	- 638 377 Kč	- 598 447 Kč
Odměna za zajištění míst zpětného odběru po zavedení záloh	8 079 498 Kč	2 553 507 Kč	2 393 789 Kč
Dopady na občana / obec	- 20,12 Kč	- 9,61 Kč	- 11,25 Kč

A

# Scénář – EKOKOM nenavýší poplatky o 18 % stávajícím klientům

## Olomouc – Most – Karviná

### Opatření: zpoplatnění letáků / 15 % nevybraných záloh / 0 navýšení poplatků

Město	Olomouc	Most	Karviná
Cena za papír	6 347 431 Kč	2 462 240 Kč	1 624 860 Kč
Cena za papír po zahrnutí reklamního letáku	8 251 660 Kč	3 200 912 Kč	2 112 318 Kč
Rozmezí přínosu zahrnutí reklamních letáků nižší hodnota	1 904 229 Kč	738 672 Kč	487 458 Kč
Rozmezí přínosu zahrnutí reklamních letáků vyšší hodnota	2 008 160 Kč	1 328 020 Kč	1 064 180 Kč
Zpoplatnění reklamních letáků	1 904 229 Kč	738 672 Kč	487 458 Kč
Dopad zavedení záloh (plast)	- 2 019 875 Kč -	638 377 Kč -	598 447 Kč
Příjem 15 % z nevybraných záloh	2 983 552 Kč	1 973 058 Kč	1 581 067 Kč
Celkové dopady	2 867 907 Kč	2 073 353 Kč	1 470 078 Kč
Celkové dopady na občana	28,56 Kč	31,22 Kč	27,63 Kč
Souhrnné odměny od EKO-KOMU	20 332 514 Kč	7 739 803 Kč	6 165 240 Kč
% vyjádření dopadů na obecní systém vůči odměnám od EKO-KOMU	14%	27%	24%
Celkové náklady na odpady	129 103 465 Kč	107 282 759 Kč	97 341 497 Kč
% vyjádření dopadů novely vůči celkovým nákladům	2,22%	1,93%	1,51%

**B**

# Scénář – EKOKOM nenavýší poplatky o 18 % stávajícím klientům

## Olomouc – Most – Karviná

### Celkové dopady v nominálních hodnotách

Opatření bez letáků			Olomouc	Most	Karviná
15%		Celkový příjem od EKO-KOMU bez letáků	11 063 050 Kč	4 526 565 Kč	3 974 857 Kč
15%		celkové navýšení snížení po zavedení záloh (bez letáků)	963 677 Kč	1 334 682 Kč	982 620 Kč
10%		Celkový příjem od EKO-KOMU (bez letáků)	10 068 533 Kč	3 868 879 Kč	3 447 834 Kč
10%		celkové navýšení snížení po zavedení záloh (bez letáků)	- 30 840 Kč	676 995 Kč	455 598 Kč
Opatření včetně letáků					
15%		Celkový příjem od EKO-KOMU včetně letáků	12 967 279 Kč	5 265 237 Kč	4 462 315 Kč
15%		celkové navýšení snížení po zavedení záloh včetně letáků	2 867 907 Kč	2 073 353 Kč	1 470 078 Kč
10%		Celkový příjem od EKO-KOMU včetně letáků	11 972 762 Kč	4 607 551 Kč	3 935 292 Kč
10%		celkové navýšení snížení po zavedení záloh včetně letáků	1 873 389 Kč	1 415 667 Kč	943 056 Kč



# Scénář – EKOKOM nenavýší poplatky o 18 % stávajícím klientům

## Svitavy – Bučovice – Semily – Valašské Klobouky

### Celkové dopady v nominálních hodnotách bez opatření MŽP

Město	Svitavy	Bučovice	Semily	Valašské Klobouky
Plast celkem v (t)	310,05	128,38	117,05	89,07
Počet obyvatel	16800,00	6464,00	8470,00	4946,00
Snížení vybrané hmotnosti plastu v 17 %	269,74	111,69	101,83	77,49
Koeficient EKO-KOM	0,80	0,80	0,80	0,80
Odměna za zajištění míst zpětného odběru před zavedením záloh	1 452 638 Kč	710 399 Kč	772 591 Kč	398 370 Kč
finanční dopady zavedení záloh bez kompenzace	- 290 528 Kč	- 142 080 Kč	- 154 518 Kč	- 79 674 Kč
Odměna za zajištění míst zpětného odběru po zavedení záloh	1 162 110 Kč	568 319 Kč	618 073 Kč	318 696 Kč
Dopady na občana / obec	- 17,29 Kč	- 21,98 Kč	- 18,24 Kč	- 16,11 Kč

A

# Scénář – EKOKOM nenavýší poplatky o 18 % stávajícím klientům

## Svitavy – Bučovice – Semily – Valašské Klobouky

### Opatření: zpoplatnění letáků / 15 % nevybraných záloh / 0 navýšení poplatků

Město	Svitavy	Bučovice	Semily	Valašské Klobouky
Cena za papír	960 941 Kč	287 659 Kč	369 223 Kč	184 709 Kč
Cena za papír po zahrnutí reklamního letáku	1 249 224 Kč	373 957 Kč	479 990 Kč	240 122 Kč
Rozmezí přínosu zahrnutí reklamních letáků nižší hodnota	288 282 Kč	86 298 Kč	110 767 Kč	55 413 Kč
Rozmezí přínosu zahrnutí reklamních letáků vyšší hodnota	336 000 Kč	129 280 Kč	169 400 Kč	98 920 Kč
Zpoplatnění reklamních letáků	288 282 Kč	86 298 Kč	110 767 Kč	55 413 Kč
Dopad zavedení záloh (plast)	- 290 528 Kč -	142 080 Kč -	154 518 Kč -	79 674 Kč
Příjem 15 % z nevybraných záloh	499 200 Kč	192 073 Kč	251 680 Kč	146 967 Kč
Celkové dopady	496 955 Kč	136 291 Kč	207 929 Kč	122 706 Kč
Celkové dopady na občana	29,58 Kč	21,08 Kč	24,55 Kč	24,81 Kč
Souhrnné odměny od EKO-KOMU	3 064 377 Kč	1 276 126 Kč	1 469 347 Kč	788 155 Kč
% vyjádření dopadů na obecní systém vůči odměnám od EKO-KOMU	16%	11%	14%	16%
Celkové náklady na odpady	26 651 178 Kč	9 803 277 Kč	18 223 744 Kč	8 996 109 Kč
% vyjádření dopadů novely vůči celkovým nákladům	1,86%	1,39%	1,14%	1,36%

**B**

# Scénář – EKOKOM nenavýší poplatky o 18 % stávajícím klientům

## Svitavy – Bučovice – Semily – Valašské Klobouky

### Celkové dopady v nominálních hodnotách

Opatření bez letáků		Svitavy	Bučovice	Semily	Valašské Klobouky
15%	Celkový příjem od EKO-KOMU bez letáků	1 661 310 Kč	760 392 Kč	869 753 Kč	465 663 Kč
15%	celkové navýšení snížení po zavedení záloh (bez letáků)	208 672 Kč	49 993 Kč	97 162 Kč	67 293 Kč
10%	Celkový příjem od EKO-KOMU (bez letáků)	1 494 910 Kč	696 368 Kč	785 860 Kč	416 674 Kč
10%	celkové navýšení snížení po zavedení záloh (bez letáků)	42 272 Kč	- 14 031 Kč	13 268 Kč	18 304 Kč
Opatření včetně letáků					
15%	Celkový příjem od EKO-KOMU včetně letáků	1 949 592 Kč	846 690 Kč	980 520 Kč	521 075 Kč
15%	celkové navýšení snížení po zavedení záloh včetně letáků	496 955 Kč	136 291 Kč	207 929 Kč	122 706 Kč
10%	Celkový příjem od EKO-KOMU včetně letáků	1 783 192 Kč	782 666 Kč	896 627 Kč	472 086 Kč
10%	celkové navýšení snížení po zavedení záloh včetně letáků	330 555 Kč	72 267 Kč	124 035 Kč	73 717 Kč





# Scénář – EKOKOM nenavýší poplatky o 18 % stávajícím klientům

## Pacov – Velké Pavlovice – Velký Osek – Kunčice pod Ondřejníkem

### Celkové dopady v nominálních hodnotách bez opatření MŽP

Město	Pacov	Velké Pavlovice	Velký Osek	Kunčice pod Ondřejníkem
Plast celkem v (t)	140,68	40,19	72,76	53,67
Počet obyvatel	4717,00	3140,00	2491,00	2373,00
Snížení vybrané hmotnosti plastu v 17 %	122,40	34,97	63,30	46,69
Koeficient EKO-KOM	0,80	0,80	0,80	0,80
Odměna za zajištění míst zpětného odběru před zavedením záloh	594 215 Kč	217 917 Kč	352 032 Kč	305 841 Kč
finanční dopady zavedení záloh bez kompenzace	- 118 843 Kč	- 43 583 Kč	- 70 406 Kč	- 61 168 Kč
Odměna za zajištění míst zpětného odběru po zavedení záloh	475 372 Kč	174 334 Kč	281 626 Kč	244 673 Kč
Dopady na občana / obec	- 25,19 Kč	- 13,88 Kč	- 28,26 Kč	- 25,78 Kč

A

# Scénář – EKOKOM nenavýší poplatky o 18 % stávajícím klientům

## Pacov – Velké Pavlovice – Velký Osek – Kunčice pod Ondřejníkem

### Opatření: zpoplatnění letáků / 15 % nevybraných záloh / 0 navýšení poplatků

Město	Pacov	Velké Pavlovice	Velký Osek	Kunčice pod Ondřejníkem
Cena za papír	244 134 Kč	139 633 Kč	191 758 Kč	131 977 Kč
Cena za papír po zahrnutí reklamního letáku	317 374 Kč	181 523 Kč	249 286 Kč	171 571 Kč
Rozmezí přínosu zahrnutí reklamních letáků nižší hodnota	73 240 Kč	41 890 Kč	57 527 Kč	39 593 Kč
Rozmezí přínosu zahrnutí reklamních letáků vyšší hodnota	94 340 Kč	62 800 Kč	49 820 Kč	47 460 Kč
Zpoplatnění reklamních letáků	73 240 Kč	41 890 Kč	57 527 Kč	39 593 Kč
Dopad zavedení záloh (plast)	- 118 843 Kč -	43 583 Kč -	70 406 Kč -	61 168 Kč
Příjem 15 % z nevybraných záloh	140 162 Kč	93 303 Kč	74 018 Kč	70 512 Kč
Celkové dopady	94 559 Kč	91 609 Kč	61 139 Kč	48 937 Kč
Celkové dopady na občana	20,05 Kč	29,17 Kč	24,54 Kč	20,62 Kč
Souhrnné odměny od EKO-KOMU	1 166 085 Kč	480 135 Kč	665 855 Kč	544 568 Kč
% vyjádření dopadů na obecní systém vůči odměnám od EKO-KOMU	8%	19%	9%	9%
Celkové náklady na odpady	12 623 873 Kč	4 646 331 Kč	nepublikovali	3 758 184 Kč
% vyjádření dopadů novely vůči celkovým nákladům	0,75%	1,97%	nepublikovali	1,30%

**B**

# Scénář – EKOKOM nenavýší poplatky o 18 % stávajícím klientům

## Pacov – Velké Pavlovice – Velký Osek – Kunčice pod Ondřejníkem

### Celkové dopady v nominálních hodnotách

Opatření bez letáků		Pacov	Velké Pavlovice	Velký Osek	Kunčice pod Ondřejníkem
15%	Celkový příjem od EKO-KOMU bez letáků	615 535 Kč	267 637 Kč	355 644 Kč	315 185 Kč
15%	celkové navýšení snížení po zavedení záloh (bez letáků)	21 319 Kč	49 719 Kč	3 612 Kč	9 344 Kč
10%	Celkový příjem od EKO-KOMU (bez letáků)	568 814 Kč	236 536 Kč	330 971 Kč	291 681 Kč
10%	celkové navýšení snížení po zavedení záloh (bez letáků)	- 25 402 Kč	18 618 Kč	- 21 061 Kč	- 14 160 Kč
Opatření včetně letáků					
15%	Celkový příjem od EKO-KOMU včetně letáků	688 775 Kč	309 527 Kč	413 171 Kč	354 778 Kč
15%	celkové navýšení snížení po zavedení záloh včetně letáků	94 559 Kč	91 609 Kč	61 139 Kč	48 937 Kč
10%	Celkový příjem od EKO-KOMU včetně letáků	642 054 Kč	278 426 Kč	388 499 Kč	331 274 Kč
10%	celkové navýšení snížení po zavedení záloh včetně letáků	47 839 Kč	60 508 Kč	36 467 Kč	25 433 Kč



# Scénář – EKOKOM nenavýší poplatky o 18 % stávajícím klientům

## Otice – Kašava – Pašovice – Vysočina – Kvilda

### Celkové dopady v nominálních hodnotách bez opatření MŽP

Město	Otice	Kašava	Pašovice	Vysočina	Kvilda
Plast celkem v (t)	20,04	12,04	14,93	15,71	14,90
Počet obyvatel	1441,00	937,00	710,00	700,00	139,00
Snížení vybrané hmotnosti plastu v 17 %	17,43	10,47	12,99	13,67	12,96
Koeficient EKO-KOM	0,80	0,80	0,80	0,80	0,80
Odměna za zajištění míst zpětného odběru před zavedením záloh	110 368 Kč	86 720 Kč	87 669 Kč	100 940 Kč	159 269 Kč
finanční dopady zavedení záloh bez kompenzace	- 22 074 Kč	- 17 344 Kč	- 17 534 Kč	- 20 188 Kč	- 31 854 Kč
Odměna za zajištění míst zpětného odběru po zavedení záloh	88 295 Kč	69 376 Kč	70 135 Kč	80 752 Kč	127 415 Kč
Dopady na občana / obec	- 15,32 Kč	- 18,51 Kč	- 24,70 Kč	- 28,84 Kč	- 229,16 Kč

A

# Scénář – EKOKOM nenavýší poplatky o 18 % stávajícím klientům

## Otice – Kašava – Pašovice – Vysočina – Kvilda

### Opatření: zpoplatnění letáků / 15 % nevybraných záloh / 0 navýšení poplatků

Město	Otice	Kašava	Pašovice	Vysočina	Kvilda
Cena za papír	23 009 Kč	33 807 Kč	24 253 Kč	22 287 Kč	51 147 Kč
Cena za papír po zahrnutí reklamního letáku	29 912 Kč	43 950 Kč	31 528 Kč	28 973 Kč	66 491 Kč
Rozmezí přínosu zahrnutí reklamních letáků nižší hodnota	6 903 Kč	10 142 Kč	7 276 Kč	6 686 Kč	15 344 Kč
Rozmezí přínosu zahrnutí reklamních letáků vyšší hodnota	28 820 Kč	18 740 Kč	14 200 Kč	14 000 Kč	2 780 Kč
Zpoplatnění reklamních letáků	6 903 Kč	10 142 Kč	7 276 Kč	6 686 Kč	15 344 Kč
Dopad zavedení záloh (plast)	- 22 074 Kč -	17 344 Kč -	17 534 Kč -	20 188 Kč -	31 854 Kč
Příjem 15 % z nevybraných záloh	42 818 Kč	27 842 Kč	21 097 Kč	20 800 Kč	4 130 Kč
Celkové dopady	27 647 Kč	20 641 Kč	10 839 Kč	7 298 Kč -	12 379 Kč
Celkové dopady na občana	19,19 Kč	22,03 Kč	15,27 Kč	10,43 Kč -	89,06 Kč
Souhrnné odměny od EKO-KOMU	185 026 Kč	155 175 Kč	143 622 Kč	152 369 Kč	231 690 Kč
% vyjádření dopadů na obecní systém vůči odměnám od EKO-KOMU	15%	13%	8%	5%	-5%
Celkové náklady na odpady	573 337 Kč	897 360 Kč	1 310 021 Kč	1 341 047 Kč	1 510 236 Kč
% vyjádření dopadů novely vůči celkovým nákladům	4,82%	2,30%	0,83%	0,54%	-0,82%

**B**

# Scénář – EKOKOM nenavýší poplatky o 18 % stávajícím klientům

## Otice – Kašava – Pašovice – Vysočina – Kvilda

### Celkové dopady v nominálních hodnotách

Opatření bez letáků			Otice	Kašava	Pašovice	Vysočina	Kvilda
15%		Celkový příjem od EKO-KOMU bez letáků	131 113 Kč	97 218 Kč	91 232 Kč	101 552 Kč	131 545 Kč
15%		celkové navýšení snížení po zavedení záloh (bez letáků)	20 745 Kč	10 498 Kč	3 563 Kč	612 Kč	- 27 723 Kč
10%		Celkový příjem od EKO-KOMU (bez letáků)	116 840 Kč	87 937 Kč	84 200 Kč	94 619 Kč	130 169 Kč
10%		celkové navýšení snížení po zavedení záloh (bez letáků)	6 472 Kč	1 218 Kč	- 3 469 Kč	- 6 321 Kč	- 29 100 Kč
Opatření včetně letáků							
15%		Celkový příjem od EKO-KOMU včetně letáků	138 016 Kč	107 360 Kč	98 508 Kč	108 238 Kč	146 889 Kč
15%		celkové navýšení snížení po zavedení záloh včetně letáků	27 647 Kč	20 641 Kč	10 839 Kč	7 298 Kč	- 12 379 Kč
10%		Celkový příjem od EKO-KOMU včetně letáků	123 743 Kč	98 080 Kč	91 476 Kč	101 305 Kč	145 513 Kč
10%		celkové navýšení snížení po zavedení záloh včetně letáků	13 375 Kč	11 360 Kč	3 807 Kč	365 Kč	- 13 756 Kč



## **Scénář č. 2 –**

- **EKOKOM po zavedení záloh navýší poplatky o 18 % stávajícím klientům**
- **Obce získají 10 až 15 % z nevybraných záloh**
- **Budou zpoplatněny letáky**

# Scénář – EKOKOM po zavedení záloh navýší poplatky o 18 % stávajícím klientům

Praha – Brno – Ostrava

## Celkové dopady v nominálních hodnotách bez opatření MŽP

		Praha	Brno	Ostrava
	Plast celkem v (t)	16785,69	4121,13	4766,95
	Počet obyvatel	1309000,00	379000,00	289000,00
	Snížení vybrané hmotnosti plastu v 17 %	14603,55	3585,38	4147,24
	Koeficient EKO-KOM	0,94	0,94	0,94
	Odměna za zajištění míst zpětného odběru před zavedením záloh	83 965 785 Kč	22 846 900 Kč	25 510 016 Kč
	finanční dopady zavedení záloh bez kompenzace	- 5 037 947 Kč	- 1 370 814 Kč	- 1 530 601 Kč
	Odměna za zajištění míst zpětného odběru po zavedení záloh	78 927 838 Kč	21 476 086 Kč	23 979 415 Kč
	Dopady na občana / obec	- 3,85 Kč	- 3,62 Kč	- 5,30 Kč

A



# Scénář – EKOKOM po zavedení záloh navýší poplatky o 18 % stávajícím klientům

## Praha – Brno – Ostrava

### Opatření: zpoplatnění letáků / 15 % nevybraných záloh / 18 % navýšení poplatků

	Praha	Brno	Ostrava
Cena za papír	71 563 417 Kč	16 588 943 Kč	14 158 368 Kč
Cena za papír po zahrnutí reklamního letáku	93 032 443 Kč	21 565 626 Kč	18 405 878 Kč
Rozmezí přínosu zahrnutí reklamních letáků nižší hodnota	21 469 025 Kč	4 976 683 Kč	4 247 510 Kč
Rozmezí přínosu zahrnutí reklamních letáků vyšší hodnota	26 180 000 Kč	7 580 000 Kč	5 780 000 Kč
Zpoplatnění reklamních letáků	21 469 025 Kč	4 976 683 Kč	4 247 510 Kč
Dopad zavedení záloh (plast)	- 5 037 947 Kč	- 1 370 814 Kč	- 1 530 601 Kč
Příjem 15 % z nevybraných záloh	38 896 000 Kč	11 261 714 Kč	8 587 429 Kč
Celkové dopady	55 327 078 Kč	14 867 583 Kč	11 304 338 Kč
Celkové dopady na občana	42,27 Kč	39,23 Kč	39,12 Kč
Souhrnné odměny od EKO-KOMU	226 025 931 Kč	52 200 003 Kč	49 796 535 Kč
% vyjádření dopadů na obecní systém vůči odměnám od EKO-KOMU	24%	28%	23%
Celkové náklady na odpady	2 842 092 505 Kč	373 716 194 Kč	409 969 385 Kč
% vyjádření dopadů novely vůči celkovým nákladům	1,95%	3,98%	2,76%

**B**

# Scénář – EKOKOM po zavedení záloh navýší poplatky o 18 % stávajícím klientům

## Praha – Brno – Ostrava

### Celkové dopady v nominálních hodnotách

	Praha	Brno	Ostrava
15% Celkový příjem od EKO-KOMU bez letáků	117 823 838 Kč	32 737 800 Kč	32 566 844 Kč
15% celkové navýšení snížení po zavedení záloh (bez letáků)	33 858 053 Kč	9 890 900 Kč	7 056 828 Kč
10% Celkový příjem od EKO-KOMU (bez letáků)	104 858 505 Kč	28 983 896 Kč	29 704 368 Kč
10% celkové navýšení snížení po zavedení záloh (bez letáků)	20 892 720 Kč	6 136 996 Kč	4 194 351 Kč
15% Celkový příjem od EKO-KOMU včetně letáků	139 292 863 Kč	37 714 483 Kč	36 814 354 Kč
15% celkové navýšení snížení po zavedení záloh včetně letáků	55 327 078 Kč	14 867 583 Kč	11 304 338 Kč
10% Celkový příjem od EKO-KOMU včetně letáků	126 327 530 Kč	33 960 579 Kč	33 951 878 Kč
10% celkové navýšení snížení po zavedení záloh včetně letáků	42 361 745 Kč	11 113 678 Kč	8 441 862 Kč



# Scénář – EKOKOM navýší poplatky o 18 % stávajícím klientům

## Olomouc – Most – Karviná

### Celkové dopady v nominálních hodnotách bez opatření MŽP

		Olomouc	Most	Karviná
	Plast celkem v (t)	1538,67	523,62	510,22
	Počet obyvatel	100408,00	66401,00	53209,00
	Snížení vybrané hmotnosti plastu v 17 %	1338,65	455,55	443,89
	Koeficient EKO-KOM	0,94	0,94	0,94
	Odměna za zajištění míst zpětného odběru před zavedením záloh	10 099 373 Kč	3 191 884 Kč	2 992 236 Kč
	finanční dopady zavedení záloh bez kompenzace	- 605 962 Kč	- 191 513 Kč	- 179 534 Kč
	Odměna za zajištění míst zpětného odběru po zavedení záloh	9 493 410 Kč	3 000 371 Kč	2 812 702 Kč
	Dopady na občana / obec	- 6,04 Kč	- 2,88 Kč	- 3,37 Kč

A

# Scénář – EKOKOM navýší poplatky o 18 % stávajícím klientům

## Olomouc – Most – Karviná

### Opatření: zpoplatnění letáků / 15 % nevybraných záloh / 18 navýšení poplatků

		Olomouc	Most	Karviná
	Cena za papír	6 347 431 Kč	2 462 240 Kč	1 624 860 Kč
	Cena za papír po zahrnutí reklamního letáku	8 251 660 Kč	3 200 912 Kč	2 112 318 Kč
	Rozmezí přínosu zahrnutí reklamních letáků nižší hodnota	1 904 229 Kč	738 672 Kč	487 458 Kč
	Rozmezí přínosu zahrnutí reklamních letáků vyšší hodnota	2 008 160 Kč	1 328 020 Kč	1 064 180 Kč
	Zpoplatnění reklamních letáků	1 904 229 Kč	738 672 Kč	487 458 Kč
	Dopad zavedení záloh (plast)	- 605 962 Kč	- 191 513 Kč	- 179 534 Kč
	Příjem 15 % z nevybraných záloh	2 983 552 Kč	1 973 058 Kč	1 581 067 Kč
	Celkové dopady	4 281 819 Kč	2 520 217 Kč	1 888 991 Kč
	Celkové dopady na občana	42,64 Kč	37,95 Kč	35,50 Kč
	Souhrnné odměny od EKO-KOMU	20 332 514 Kč	7 739 803 Kč	6 165 240 Kč
	% vyjádření dopadů na obecní systém vůči odměnám od EKO-KOMU	21%	33%	
	Celkové náklady na odpady	129 103 465 Kč	107 282 759 Kč	97 341 497 Kč
	% vyjádření dopadů novely vůči celkovým nákladům	3,32%	2,35%	1,94%

**B**

# Scénář – EKOKOM navýší poplatky o 18 % stávajícím klientům

## Olomouc – Most – Karviná

### Celkové dopady v nominálních hodnotách

		Olomouc	Most	Karviná
15%	Celkový příjem od EKO-KOMU bez letáků	12 476 962 Kč	4 973 429 Kč	4 393 770 Kč
15%	celkové navýšení snížení po zavedení záloh (bez letáků)	2 377 590 Kč	1 781 545 Kč	1 401 533 Kč
10%	Celkový příjem od EKO-KOMU (bez letáků)	11 482 445 Kč	4 315 743 Kč	3 866 747 Kč
10%	celkové navýšení snížení po zavedení záloh (bez letáků)	1 383 072 Kč	1 123 859 Kč	874 511 Kč
15%	Celkový příjem od EKO-KOMU včetně letáků	14 381 192 Kč	5 712 101 Kč	4 881 228 Kč
15%	celkové navýšení snížení po zavedení záloh včetně letáků	4 281 819 Kč	2 520 217 Kč	1 888 991 Kč
10%	Celkový příjem od EKO-KOMU včetně letáků	13 386 674 Kč	5 054 415 Kč	4 354 205 Kč
10%	celkové navýšení snížení po zavedení záloh včetně letáků	3 287 302 Kč	1 862 531 Kč	1 361 969 Kč



# Scénář – EKOKOM navýší poplatky o 18 % stávajícím klientům

## Svitavy – Bučovice – Semily – Valašské Klobouky

### Celkové dopady v nominálních hodnotách bez opatření MŽP

	Svitavy	Bučovice	Semily	Valašské Klobouky
Plast celkem v (t)	310,05	128,38	117,05	89,07
Počet obyvatel	16800,00	6464,00	8470,00	4946,00
Snížení vybrané hmotnosti plastu v 17 %	269,74	111,69	101,83	77,49
Koeficient EKO-KOM	0,94	0,94	0,94	0,94
Odměna za zajištění míst zpětného odběru před zavedením záloh	1 452 638 Kč	710 399 Kč	772 591 Kč	398 370 Kč
finanční dopady zavedení záloh bez kompenzace	- 87 158 Kč	- 42 624 Kč	- 46 355 Kč	- 23 902 Kč
Odměna za zajištění míst zpětného odběru po zavedení záloh	1 365 479 Kč	667 775 Kč	726 236 Kč	374 467 Kč
Dopady na občana / obec	- 5,19 Kč	- 6,59 Kč	- 5,47 Kč	- 4,83 Kč

A

# Scénář – EKOKOM navýší poplatky o 18 % stávajícím klientům

## Svitavy – Bučovice – Semily – Valašské Klobouky

### Opatření: zpoplatnění letáků / 15 % nevybraných záloh / 18 % navýšení poplatků

	Svitavy	Bučovice	Semily	Valašské Klobouky
Cena za papír	960 941 Kč	287 659 Kč	369 223 Kč	184 709 Kč
Cena za papír po zahrnutí reklamního letáku	1 249 224 Kč	373 957 Kč	479 990 Kč	240 122 Kč
Rozmezí přínosu zahrnutí reklamních letáků nižší hodnota	288 282 Kč	86 298 Kč	110 767 Kč	55 413 Kč
Rozmezí přínosu zahrnutí reklamních letáků vyšší hodnota	336 000 Kč	129 280 Kč	169 400 Kč	98 920 Kč
Zpoplatnění reklamních letáků	288 282 Kč	86 298 Kč	110 767 Kč	55 413 Kč
Dopad zavedení záloh (plast)	- 87 158 Kč -	42 624 Kč -	46 355 Kč -	23 902 Kč
Příjem 15 % z nevybraných záloh	499 200 Kč	192 073 Kč	251 680 Kč	146 967 Kč
Celkové dopady	700 324 Kč	235 747 Kč	316 092 Kč	178 477 Kč
Celkové dopady na občana	41,69 Kč	36,47 Kč	37,32 Kč	36,09 Kč
Souhrnné odměny od EKO-KOMU	3 064 377 Kč	1 276 126 Kč	1 469 347 Kč	788 155 Kč
% vyjádření dopadů na obecní systém vůči odměnám od EKO-KOMU	23%	18%	22%	23%
Celkové náklady na odpady	26 651 178 Kč	9 803 277 Kč	18 223 744 Kč	8 996 109 Kč
% vyjádření dopadů novely vůči celkovým nákladům	2,63%	2,40%	1,73%	1,98%

**B**

# Scénář – EKOKOM navýší poplatky o 18 % stávajícím klientům

## Svitavy – Bučovice – Semily – Valašské Klobouky

### Celkové dopady v nominálních hodnotách

		Svitavy	Bučovice	Semily	Valašské Klobouky
15%	Celkový příjem od EKO-KOMU bez letáků	1 864 679 Kč	859 848 Kč	977 916 Kč	521 434 Kč
15%	celkové navýšení snížení po zavedení záloh (bez letáků)	412 042 Kč	149 449 Kč	205 325 Kč	123 065 Kč
10%	Celkový příjem od EKO-KOMU (bez letáků)	1 698 279 Kč	795 824 Kč	894 022 Kč	472 445 Kč
10%	celkové navýšení snížení po zavedení záloh (bez letáků)	245 642 Kč	85 425 Kč	121 431 Kč	74 076 Kč
15%	Celkový příjem od EKO-KOMU včetně letáků	2 152 962 Kč	946 146 Kč	1 088 683 Kč	576 847 Kč
15%	celkové navýšení snížení po zavedení záloh včetně letáků	700 324 Kč	235 747 Kč	316 092 Kč	178 477 Kč
10%	Celkový příjem od EKO-KOMU včetně letáků	1 986 562 Kč	882 122 Kč	1 004 790 Kč	527 858 Kč
10%	celkové navýšení snížení po zavedení záloh včetně letáků	533 924 Kč	171 723 Kč	232 198 Kč	129 489 Kč





# Scénář – EKOKOM navýší poplatky o 18 % stávajícím klientům

## Pacov – Velké Pavlovice – Velký Osek – Kunčice pod Ondřejníkem

### Celkové dopady v nominálních hodnotách bez opatření MŽP

	Pacov	Velké Pavlovice	Velký Osek	Kunčice pod Ondřejníkem
Plast celkem v (t)	140,68	40,19	72,76	53,67
Počet obyvatel	4717,00	3140,00	2491,00	2373,00
Snížení vybrané	122,40	34,97	63,30	46,69
Koeficient EKO-KOM	0,94	0,94	0,94	0,94
Odměna za zajištění	594 215 Kč	217 917 Kč	352 032 Kč	305 841 Kč
finanční dopady	- 35 653 Kč	- 13 075 Kč	- 21 122 Kč	- 18 350 Kč
Odměna za zajištění	558 562 Kč	204 842 Kč	330 910 Kč	287 491 Kč
obec	- 7,56 Kč	- 4,16 Kč	- 8,48 Kč	- 7,73 Kč

A

# Scénář – EKOKOM navýší poplatky o 18 % stávajícím klientům

## Pacov – Velké Pavlovice – Velký Osek – Kunčice pod Ondřejníkem

### Opatření: zpoplatnění letáků / 15 % nevybraných záloh / 18 % navýšení poplatků

	Pacov	Velké Pavlovice	Velký Osek	Kunčice pod Ondřejníkem
Cena za papír	244 134 Kč	139 633 Kč	191 758 Kč	131 977 Kč
reklamního letáku	317 374 Kč	181 523 Kč	249 286 Kč	171 571 Kč
reklamních letáků nižší hodnota	73 240 Kč	41 890 Kč	57 527 Kč	39 593 Kč
reklamních letáků vyšší hodnota	94 340 Kč	62 800 Kč	49 820 Kč	47 460 Kč
Zpoplatnění reklamních letáků	73 240 Kč	41 890 Kč	57 527 Kč	39 593 Kč
Dopad zavedení záloh (plast)	- 35 653 Kč	- 13 075 Kč	- 21 122 Kč	- 18 350 Kč
Příjem 15 % z nevybraných záloh	140 162 Kč	93 303 Kč	74 018 Kč	70 512 Kč
Celkové dopady	177 749 Kč	122 118 Kč	110 424 Kč	91 755 Kč
Celkové dopady na občana	37,68 Kč	38,89 Kč	44,33 Kč	38,67 Kč
Souhrnné odměny od EKO-KOMU	1 166 085 Kč	480 135 Kč	665 855 Kč	544 568 Kč
% vyjádření dopadů na obecní systém	15%	25%	17%	17%
Celkové náklady na odpady	12 623 873 Kč	4 646 331 Kč	neposilají data	3 758 184 Kč
% vyjádření dopadů novely vůči celko	1,41%	2,63%	neposilají data	2,44%

**B**

# Scénář – EKOKOM navýší poplatky o 18 % stávajícím klientům

## Pacov – Velké Pavlovice – Velký Osek – Kunčice pod Ondřejníkem

### Celkové dopady v nominálních hodnotách

	Pacov	Velké Pavlovice	Velký Osek	Kunčice pod Ondřejníkem
15% Celkový příjem od EKO-KOMU bez letáků	698 725 Kč	298 145 Kč	404 928 Kč	358 003 Kč
15% celkové navýšení snížení po zavedení záloh (bez letáků)	104 509 Kč	80 228 Kč	52 896 Kč	52 162 Kč
10% Celkový příjem od EKO-KOMU (bez letáků)	652 004 Kč	267 044 Kč	380 256 Kč	334 499 Kč
10% celkové navýšení snížení po zavedení záloh (bez letáků)	57 789 Kč	49 127 Kč	28 224 Kč	28 658 Kč
15% Celkový příjem od EKO-KOMU včetně letáků	771 965 Kč	340 035 Kč	462 456 Kč	397 596 Kč
15% celkové navýšení snížení po zavedení záloh včetně letáků	177 749 Kč	122 118 Kč	110 424 Kč	91 755 Kč
10% Celkový příjem od EKO-KOMU včetně letáků	725 244 Kč	308 934 Kč	437 783 Kč	374 092 Kč
10% celkové navýšení snížení po zavedení záloh včetně letáků	131 029 Kč	91 017 Kč	85 751 Kč	68 251 Kč



# Scénář – EKOKOM výší poplatky o 18 % stávajícím klientům

## Otice – Kašava – Pašovice – Vysočina – Kvilda

### Celkové dopady v nominálních hodnotách bez opatření MŽP

	Otice	Kašava	Pašovice	Vysočina	Kvilda
Plast celkem v (t)	20,04	12,04	14,93	15,71	14,90
Počet obyvatel	1441,00	937,00	710,00	700,00	139,00
Snížení vybrané hmotnosti plastu v 17 %	17,43	10,47	12,99	13,67	12,96
Koeficient EKO-KOM	0,94	0,94	0,94	0,94	0,94
Odměna za zajištění míst zpětného odběru před	110 368 Kč	86 720 Kč	87 669 Kč	100 940 Kč	159 269 Kč
finanční dopady zavedení záloh bez kompenzace	- 6 622 Kč	- 5 203 Kč	- 5 260 Kč	- 6 056 Kč	- 9 556 Kč
Odměna za zajištění míst zpětného odběru po	103 746 Kč	81 517 Kč	82 409 Kč	94 883 Kč	149 713 Kč
Dopady na občana / obec	- 4,60 Kč	- 5,55 Kč	- 7,41 Kč	- 8,65 Kč	- 68,75 Kč

A

# Scénář – EKOKOM navýší poplatky o 18 % stávajícím klientům

## Otice – Kašava – Pašovice – Vysočina – Kvilda

### Opatření: zpoplatnění letáků / 15 % nevybraných záloh / 18 % navýšení poplatků

		Otice	Kašava	Pašovice	Vysočina	Kvilda
	Cena za papír	23 009 Kč	33 807 Kč	24 253 Kč	22 287 Kč	51 147 Kč
	Cena za papír po zahrnutí reklamního letáku	29 912 Kč	43 950 Kč	31 528 Kč	28 973 Kč	66 491 Kč
	hodnota	6 903 Kč	10 142 Kč	7 276 Kč	6 686 Kč	15 344 Kč
	hodnota	28 820 Kč	18 740 Kč	14 200 Kč	14 000 Kč	2 780 Kč
	Zpoplatnění reklamních letáků	6 903 Kč	10 142 Kč	7 276 Kč	6 686 Kč	15 344 Kč
	Dopad zavedení záloh (plast)	- 6 622 Kč	- 5 203 Kč	- 5 260 Kč	- 6 056 Kč	- 9 556 Kč
	Příjem 15 % z nevybraných záloh	42 818 Kč	27 842 Kč	21 097 Kč	20 800 Kč	4 130 Kč
	Celkové dopady	43 099 Kč	32 781 Kč	23 113 Kč	21 430 Kč	9 918 Kč
	Celkové dopady na občana	29,91 Kč	34,99 Kč	32,55 Kč	30,61 Kč	71,35 Kč
	Souhrnné odměny od EKO-KOMU	185 026 Kč	155 175 Kč	143 622 Kč	152 369 Kč	231 690 Kč
	% vyjádření dopadů na obecní systém vůči odměnám	23%	21%	16%	14%	4%
	Celkové náklady na odpady	573 337 Kč	897 360 Kč	1 310 021 Kč	1 341 047 Kč	1 510 236 Kč
	% vyjádření dopadů novely vůči celkovým nákladům	7,52%	3,65%	1,76%	1,60%	0,66%

**B**

# Scénář – EKOKOM navýší poplatky o 18 % stávajícím klientům

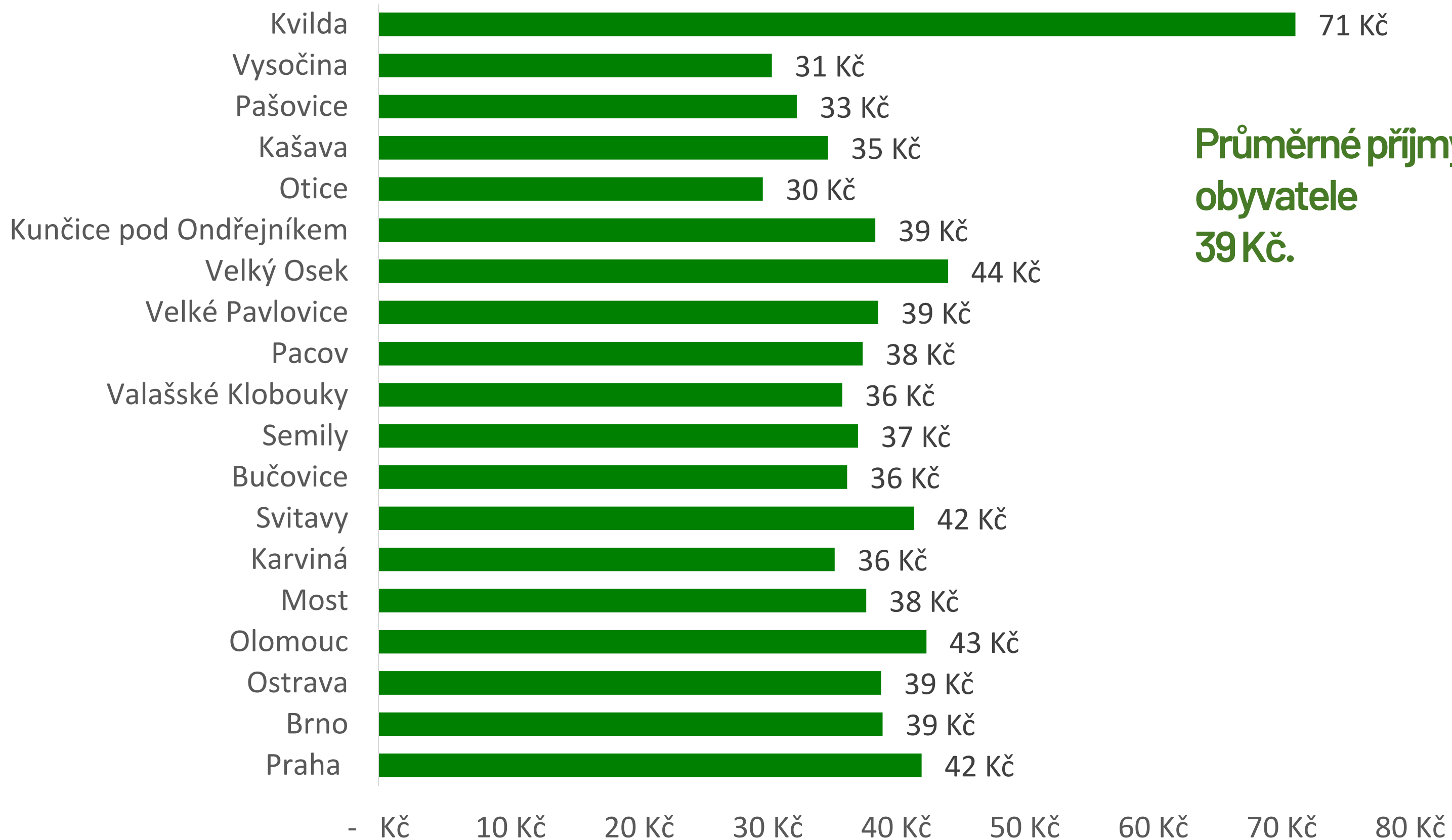
## Otice – Kašava – Pašovice – Vysočina – Kvilda

### Celkové dopady v nominálních hodnotách

		Otice	Kašava	Pašovice	Vysočina	Kvilda
15%	Celkový příjem od EKO-KOMU bez letáků	146 564 Kč	109 359 Kč	103 506 Kč	115 683 Kč	153 843 Kč
15%	celkové navýšení snížení po zavedení záloh (bez letáků)	36 196 Kč	22 639 Kč	15 837 Kč	14 744 Kč	- 5 426 Kč
10%	Celkový příjem od EKO-KOMU (bez letáků)	132 292 Kč	100 078 Kč	96 473 Kč	108 750 Kč	152 466 Kč
10%	celkové navýšení snížení po zavedení záloh (bez letáků)	21 923 Kč	13 358 Kč	8 805 Kč	7 810 Kč	- 6 803 Kč
15%	Celkový příjem od EKO-KOMU včetně letáků	153 467 Kč	119 501 Kč	110 782 Kč	122 370 Kč	169 187 Kč
15%	celkové navýšení snížení po zavedení záloh včetně letáků	43 099 Kč	32 781 Kč	23 113 Kč	21 430 Kč	9 918 Kč
10%	Celkový příjem od EKO-KOMU včetně letáků	139 194 Kč	110 220 Kč	103 749 Kč	115 436 Kč	167 810 Kč
10%	celkové navýšení snížení po zavedení záloh včetně letáků	28 826 Kč	23 501 Kč	16 080 Kč	14 496 Kč	8 541 Kč

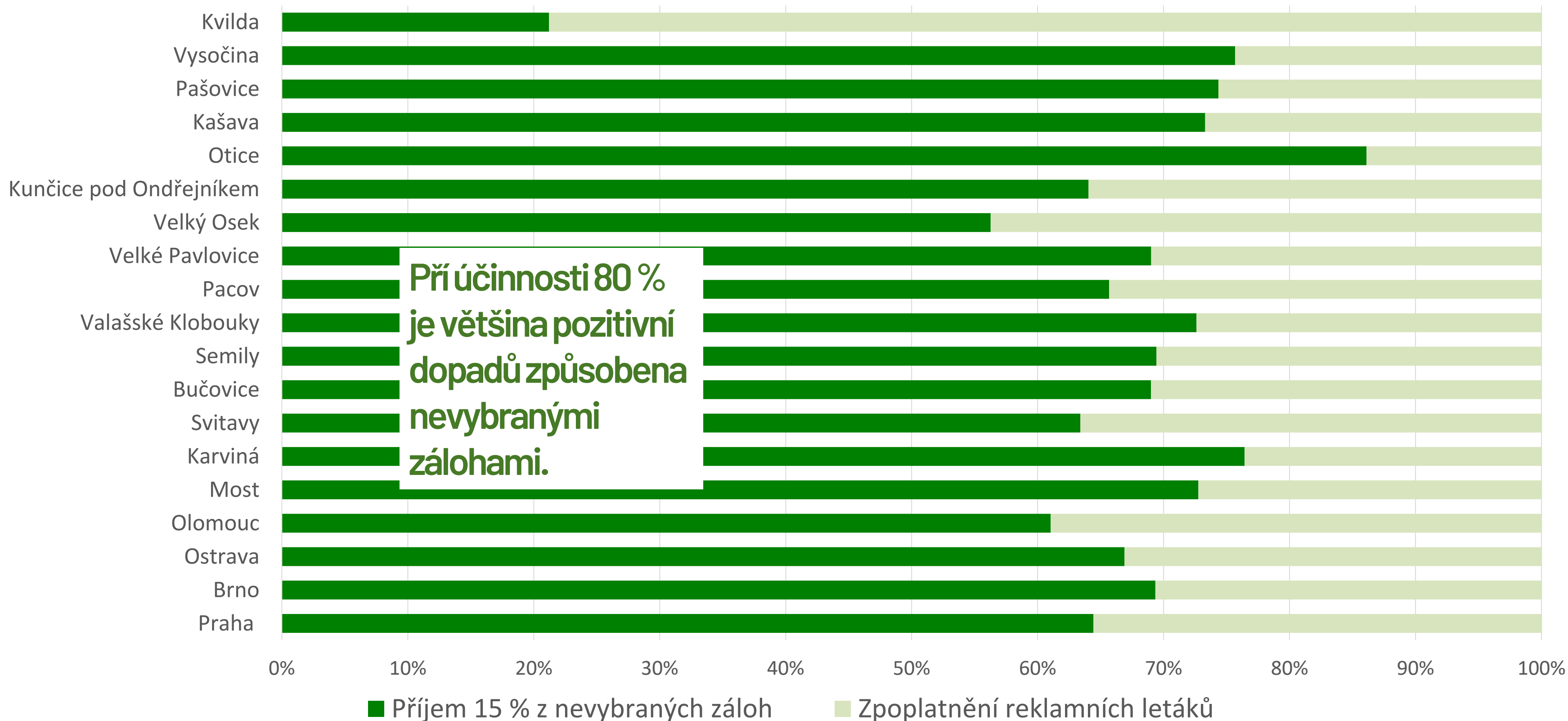


## Manažerské shrnutí:



# Manažerské shrnutí:

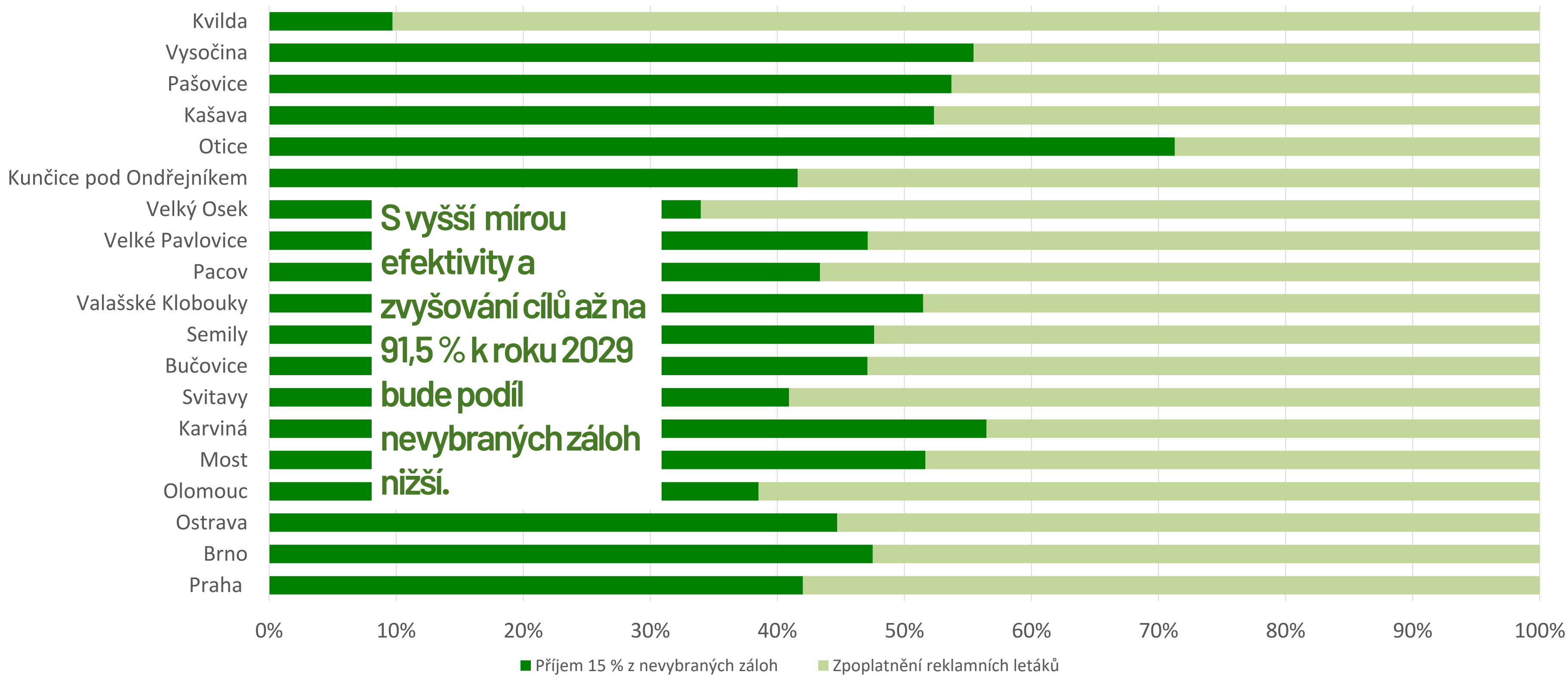
Rozložení pozitivní dopadů při naplnění cíle 80 %





# Manažerské shrnutí:

Rozložení pozitivní dopadů při naplnění cíle 91,5 %



## Manažerské shrnutí:

Město	celkové plusové dopady	počet obyvatel	pozitivní dopad na občana v obci
Praha	55 327 078 Kč	1309000	42 Kč
Brno	14 867 583 Kč	379000	39 Kč
Ostrava	11 304 338 Kč	289000	39 Kč
Olomouc	4 281 819 Kč	100408	43 Kč
Most	2 520 217 Kč	66401	38 Kč
Karviná	1 888 991 Kč	53209	36 Kč
Svitavy	700 324 Kč	16800	42 Kč
Bučovice	235 747 Kč	6464	36 Kč
Semily	316 092 Kč	8470	37 Kč
Valašské Klobouky	178 477 Kč	4946	36 Kč
Pacov	177 749 Kč	4717	38 Kč
Velké Pavlovice	122 118 Kč	3140	39 Kč
Velký Osek	110 424 Kč	2491	44 Kč
Kunčice pod Ondřejníkem	91 755 Kč	2373	39 Kč
Otice	43 099 Kč	1441	30 Kč
Kašava	32 781 Kč	937	35 Kč
Pašovice	23 113 Kč	710	33 Kč
Vysočina	21 430 Kč	700	31 Kč
Kvilda	9 918 Kč	139	71 Kč

**Děkujeme za pozornost**